

# Flödesvakt

## Teknisk beskrivning

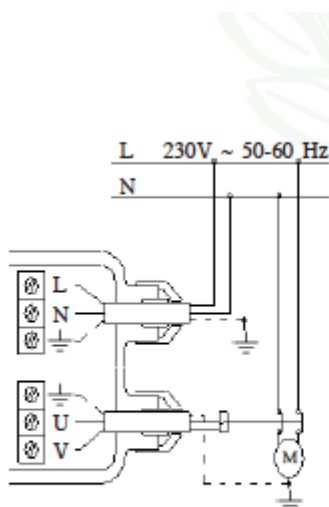
Flödesvakten ersätter tank och tryckströmbrytare och används med fördel i t ex bevattningsanläggningar. Vakten startar pumpen när en kran öppnas och stannar pumpen när flödet upphör. Det är därför viktigt att trycksidan inte har några läckor.

Flödesvakten skyddar även pumpen mot torrkörning. Efter utlöst larm måste vakten återstartas manuellt.

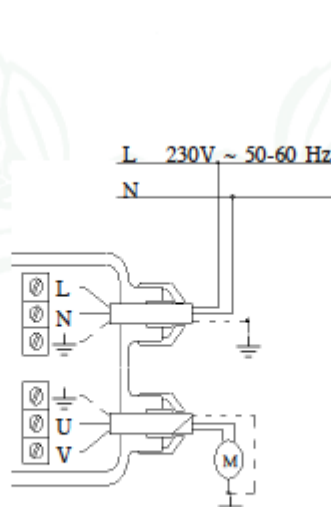


## Montering

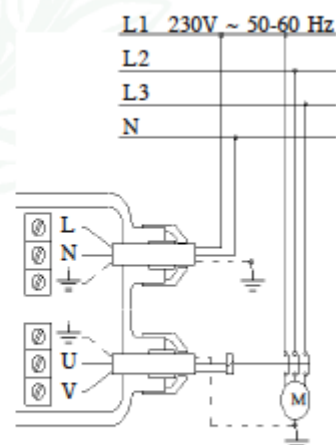
Flödesvakten skall alltid monteras vertikalt. Se pilar på in och utlopp för korrekt riktning.



Enfas motorer >1.3 kW kopplas enligt ovan.



Enfas motorer <1.3 kW kopplas enligt ovan.



Trefas motorer kopplas enligt ovan.